

Smeller

Hva er SMELLER?.

SMELLER - en ny hundesport


Smeller er hundesporten for alle som liker nesearbeid.

Her er det ingen egne lydighetsøvelser, men øvelsene forutsetter et svært godt samarbeid med fører.


Smeller består av 3 obligatoriske klasser og 2 valgfrie eliteklasser.

Smeller klasse I består av 4 øvelser:

1. Banesøk



2. Søk på kasser



3. Søk i rom/lokale

4. Utvendig søk på kjøretøy

Oversikt over øvelsene i samtlige klasser finner du her:

Smeller klasse I – begynnerklasse

Ved opprop mottar hver deltaker en "smeller" av lær, plast eller gummi med ID-lukt

Øvelse 1 Søk på 4 stk. parallelle baner á 6 bokser – 1 duplikat skal markeres i hver bane - ingen innlagte forstyrrelser

Øvelse 2 Søk på 16 kasser/esker/bokser – 1 duplikat skal markeres - ingen innlagte forstyrrelser

Øvelse 3 Søk i et rom/lokale – alternativt på 2 vegger i et stort rom/lokale – 4 duplikater skal markeres

Øvelse 4 Utvendig søk på 1 stk. kjøretøy – 5 duplikater skal markeres

Smeller klasse II – ID-lukt

Ukjent smeller med ID-lukt presenteres for hunden i starten av hver øvelse

Øvelse 1 Søk på 4 stk. parallelle baner á 6 bokser – 1 duplikat skal markeres i hver bane - negativ ID-lukt (ulike) i 3 bokser i hver bane legges inn som forstyrrelser

Øvelse 2 Søk på 16 kasser/esker/bokser – 1 duplikat skal markeres – 4 negative ID-lukter er lagt ut

Øvelse 3 Søk på 4 m² terrassefliser/rister/gitter – 1 duplikat skal markeres - 3 negativer er lagt ut

Øvelse 4 ID-spor – 300 m – 3 duplikater skal markeres

Smeller klasse III – Presentasjonshund

Hundene presenteres for fremmede lukter som smeller

Øvelse 1 Søk på 2 stk. parallelle baner á 6 bokser. Maks 3 duplikater i hver bane - negative lukter i de andre boksene

Øvelse 2 Utendørs søk – felt på 4x4 m – 5 skjulte duplikater skal markeres (maks overflate er 2 cm)

Øvelse 3 Utvendig søk på 3 kjøretøy – 6 duplikater skal markeres

Øvelse 4 ID-spor – 600 m – 4 duplikater skal markeres

Klasse Elite I – Personsøk (valgfri eliteklasse)

Øvelse 1 Søk på 2 stk. parallelle baner á 6 bokser med skifte av smeller (ID-lukt)

– forstyrrelser i 8 bokser

Lukt av smeller/duplikat i bane nr. 2 ligger som forstyrrelse i den første banen

Lukt av smeller/duplikat i første bane legges ut som forstyrrelse i den 2. banen

Øvelse 2 Objekt / person – lukte på et objekt – markere personen som eier objektet blant 6 mulige

Øvelse 3 Person / objekt – lukte på person – markere tilhørende objekt av 6 mulige

Klasse Elite II – ID-spor i bymessig område (valgfri eliteklasse)

Øvelse 1 200 m ID-spor i tettbygd strøk – 8 duplikater skal markeres

Link til Norsk Smellerklubb

<http://www.smeller.no/>

SPESIALSØK

Spesialsøk er en betegnelse på ulike aktiviteter knyttet til bruk av hundens unike nese. Ikke noe konstruert instrument kan pr. i dag konkurrere med hundens luktesans. Vi kjenner jo alle til bruken av minehunder, narkotikahunder mm på det profesjonelle plan.

Vanlige hundeeiere har i de siste årene begynte å bruke spesialsøk som aktivisering - både for hunden og sin egen del. Enkelte har også klart å skape sin egen arbeidsplass ved å lære hunder å identifisere ulike stoffer - f.eks. råte i stolper eller muggsopp i hus.



Metodene for slik opplæring

varierer mye i forhold til hvilket treningsmiljø man befinner seg i. Med metoden "Kvalifisert operant opplæring" er det gjort et skikkelig gjennombrudd når det gjelder tidsforbruk, belønningsteknikk og kvalitetssikring - og ikke minst hvor enkelt det er å lære inn nye preparat på hunder som allerede kan "leken".

Spesialsøk går mao ut på å lære hunden å skille ut ett eller flere preparat/luftstoffer i ulike miljø - enten det dreier seg om kantareller, narkotika, kreft, liklukt, miljøgifter, gass, ID-lukt fra dyr eller mennesker. Det er bare vår egen fantasi som setter begrensninger for hva vi kan utnytte dette til - både som hobby-aktivitet eller profesjonelt.

Grunntrening starter

på en nyutviklet "treningsplattform" hvor det etableres en lek med hunden - i forhold til å finne riktig "preparat". Denne leken utvikler seg i løpet av svært kort tid til at hunden markerer rett "preparat" hver eneste gang - selv om vi legger inn forstyrrelser i form av lukter den IKKE skal markere på.



Deretter begynner det viktigste arbeidet

- nemlig å trene hunden i å finne luktstoffet/preparatet i alle typer miljø - både ute og inne - alt etter HVA man søker etter

Link til spesialsøk:

<http://www.spesialsok.no/>