


Blodspor/viltspor


Her finner du litt om hvordan vi går blodspor.

Den som går sporet her er Navarras Sesconda Sorella på 3.5 mnd.



Du trenger:

merkebånd til start, vinkler og sporslutt. Sluttgjenstand, godbiter, blod på flaske og sporline, ev et markeringsdekket.




Heng et merkebånd der du starter, spark litt opp i skogbunnen og sprut på blod.

Vi bruker en 1/2 liters flaske som vi har boret et lite hull i korka på





De første sporene bruker du hel blodlinje, deretter med opphold mellom





Sluttgjenstand legges ned i enden av sporet, vi bruker elgskinn


og oppå skinnen legges litt godbiter og blod



Her starter Sorella opp sporet sitt

og går godt igang med dyp snute





Her finner hun skinnen og spiser godbitene



Så blir det liv i skinnet og masse lek



/Kari Helene